




MUGGIO' - ELEZIONI COMUNALI 2019

SEZIONI	ELETTORI			VOTANTI			PIETRO STEFANO ZANANTONI		CRISTIAN IUCOLINO		MARIA ARCANGELA FIORITO		TOTALE VOTI DI LISTA VALIDI	SCHEDE E VOTI NON VALIDI			
	MASCHI	FEMMINE	TOTALE	MASCHI	FEMMINE	TOTALE	 voti %	 voti %	 voti %	BIANCHE	NULLE	CONTEST.		TOTALI			
1	522	529	1051	338	321	659	312 48,90	57 8,93	269 42,16	638	6	15	0	21			
2	521	566	1087	360	386	746	357 49,51	76 10,54	288 39,94	721	7	18	0	25			
3	436	490	926	322	348	670	333 50,53	82 12,44	244 37,03	659	5	6	0	11			
4	529	557	1086	333	357	690	299 44,30	77 11,41	299 44,30	675	7	8	0	15			
5	410	422	832	255	266	521	233 46,60	49 9,80	218 43,60	500	5	7	9	21			
6	465	492	957	271	293	564	299 54,56	51 9,31	198 36,13	548	4	12	0	16			
7	480	499	979	311	326	637	341 55,00	49 7,90	230 37,10	620	7	9	1	17			
8	400	416	816	221	245	466	257 56,61	47 10,35	150 33,04	454	4	8	0	12			
9	481	533	1014	331	331	662	305 47,00	64 9,86	280 43,14	649	2	11	0	13			
10	540	602	1142	341	398	739	337 47,80	88 12,48	280 39,72	705	5	29	0	34			
11	513	541	1054	352	369	721	301 44,07	80 11,71	302 44,22	683	9	29	0	38			
12	508	530	1038	336	345	681	306 46,29	81 12,25	274 41,45	661	4	16	0	20			
13	486	515	1001	343	344	687	311 46,28	74 11,01	287 42,71	672	4	11	0	15			
14	475	485	960	328	318	646	283 45,14	83 13,24	261 41,63	627	3	9	7	19			
15	485	485	970	345	334	679	287 43,22	84 12,65	293 44,13	664	3	12	0	15			
16	444	462	906	289	304	593	262 44,71	70 11,95	254 43,34	586	4	3	0	7			
17	468	473	941	332	356	688	247 36,81	87 12,97	337 50,22	671	6	11	0	17			
18	556	571	1127	341	348	689	329 48,89	93 13,82	251 37,30	673	5	11	0	16			
19	437	500	937	293	331	624	287 47,13	69 11,33	253 41,54	609	3	12	0	15			
Totali	9156	9668	18824	6042	6320	12362	5686 47,32	1361 11,33	4968 41,35	12015	93	237	17	347			